

2021年3月期 第1四半期 決算補足説明資料

2020年7月31日

株式会社 ドリームインキュベータ
(証券コード4310)

The logo consists of the letters 'DI' in a white, serif font, centered within a dark blue square background.

DI

新役員体制

株 主



代表取締役CEO
(取締役会議長)
原田 哲郎

代表取締役COO
(ビジネスプロデュース代表)
三宅 孝之

代表取締役COO
(インキュベーション代表)
細野 恭平

機能分担

全社業績・
経営への責任

全社経営統括

最終責任

共同責任

ビジネス推進

1. 2021年3月期 第1四半期決算要旨

2. NetAssetValue (NAV) の状況

セグメント変更

	プロフェショナルサービス セグメント	営業投資 セグメント	保険 セグメント	その他 セグメント
2020年 3月期 セグメント	<ul style="list-style-type: none"> ● 戦略コンサルティング (大企業及びアジア地域) ● M&Aアドバイザー ● 幹部育成支援 	<ul style="list-style-type: none"> ● ベンチャー投資 (ファンド・プリンシパル) 	 <ul style="list-style-type: none"> ● ペット保険 	<p>はたらくことをかんがえる</p>  <ul style="list-style-type: none"> ● フリーコンサルマッチング PF
2021年 3月期 セグメント	<p>ビジネスプロデュース セグメント</p> <ul style="list-style-type: none"> ● 名称変更のみ 	<p>ベンチャー投資 セグメント</p> <ul style="list-style-type: none"> ● 名称変更のみ 	<p>ペットライフスタイル セグメント</p> <ul style="list-style-type: none"> ● 周辺会社/事業を取得した場合、当セグメントに算入予定 	<p>HRイノベーション セグメント</p> <ul style="list-style-type: none"> ● その他セグメントから独立 ● 周辺会社/事業を取得した場合、当セグメントに算入予定

2021年3月期 第1四半期 連結P/L（保険項目調整後）

(単位：億円)	2020年 3月期 第1四半期	2021年 3月期 第1四半期	対前期比	
			増減額	増減率
売上高	52.3	60.7	8.4	16.1%
売上総利益	26.1	27.1	1.0	3.8%
営業利益	1.1	0.3	▲0.7	▲70.7%
経常利益	1.0	0.4	▲0.5	▲53.6%
親会社株主帰属純利益	0.6	▲0.5	▲1.2	—

2021年3月期 第1四半期 連結P/L（保険項目調整前）

(単位：億円)	2020年 3月期 第1四半期	2021年 3月期 第1四半期	対前期比	
			増減額	増減率
売上高	52.3	60.7	8.4	16.1%
売上総利益	24.0	25.0	0.9	4.1%
営業利益	▲0.9	▲1.7	▲0.8	—
経常利益	▲1.0	▲1.6	▲0.5	—
親会社株主帰属純利益	▲0.1	▲1.4	▲1.2	—

保険会計の調整項目及び調整額

(単位：億円)	2020年 3月期 第1四半期	2021年 3月期 第1四半期
調整前売上総利益（連結）	24.0	25.0
● 普通責任準備金に関する調整額*	+0.7	+0.4
● 異常危険準備金繰入額**	+1.3	+1.6
調整額合計	+2.0	+2.0
調整後売上総利益（連結）	26.1	27.1

* 普通責任準備金の算定を初年度収支残方式から未経過保険料方式へ変更した場合の調整額

** 繰入額の影響を排除（戻入れの場合はマイナス）

2021年3月期 第1四半期 セグメント別P/L

(単位：億円)		2020年 3月期 第1四半期	2021年 3月期 第1四半期	対前期 増減率	概況
ベンチャー投資 セグメント	● 売上高	2.5	1.4	▲44.2%	<ul style="list-style-type: none"> ● ファンド中心に投資実行 ● 回収複数件、減損1件 ● 今後も複数件のIPOとトレードセールを予定（但し、市況次第）
	● 経常利益	0.5	▲1.2	—	
ビジネス プロデュース セグメント	● 売上高	5.7	5.0	▲11.2%	<ul style="list-style-type: none"> ● 市場調査事業(前期2Qに撤退)の影響で売上減・利益改善 ● 案件の延期や営業活動の自粛等、コロナの影響が出始めている ● 現時点で大きな減収は見込んでいないが、引き続き注視が必要
	● 経常利益	▲1.1	0.1	—	
事業 投資	● 売上高	42.1	51.9	23.2%	<ul style="list-style-type: none"> ● コロナ影響は軽微 ● 旺盛なペット需要を背景に、新規契約数は過去最高を更新
	● 経常利益*	1.9	1.9	▲2.9%	
HR イノベーション セグメント	● 売上高	1.9	2.4	22.1%	<ul style="list-style-type: none"> ● 前期投資の成果で売上規模拡大するも、コロナの影響による相殺も有
	● 経常利益	▲0.3	▲0.3	—	

* 注： 保険項目調整後
経常利益：セグメント利益－全社費用負担額±営業外損益

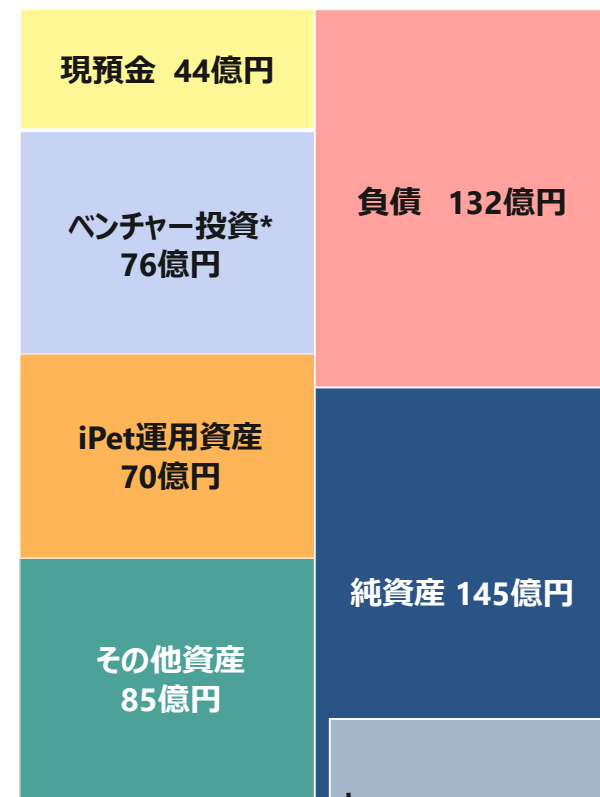
2021年3月期 第1四半期 連結B/S

2020年3月末
(総資産：264億円)



内、非支配株主持分
29億円

2020年6月末
(総資産：277億円)



内、非支配株主持分
35億円

純資産 増減内訳

- 当期純利益 Δ 1.4億円
- 非支配株主持分 +6.0億円
- その他有価証券
評価差額金 +4.2億円
- その他包括利益等 +0.1億円
- 合計 +9.0億円

オフバランス資産：87億円 (iPet含み益)

1. 2021年3月期 第1四半期決算要旨

2. NetAssetValue (NAV) の状況

2021年3月期 NAV状況

(単位：億円)

2021年3月期

2020年3月末時点

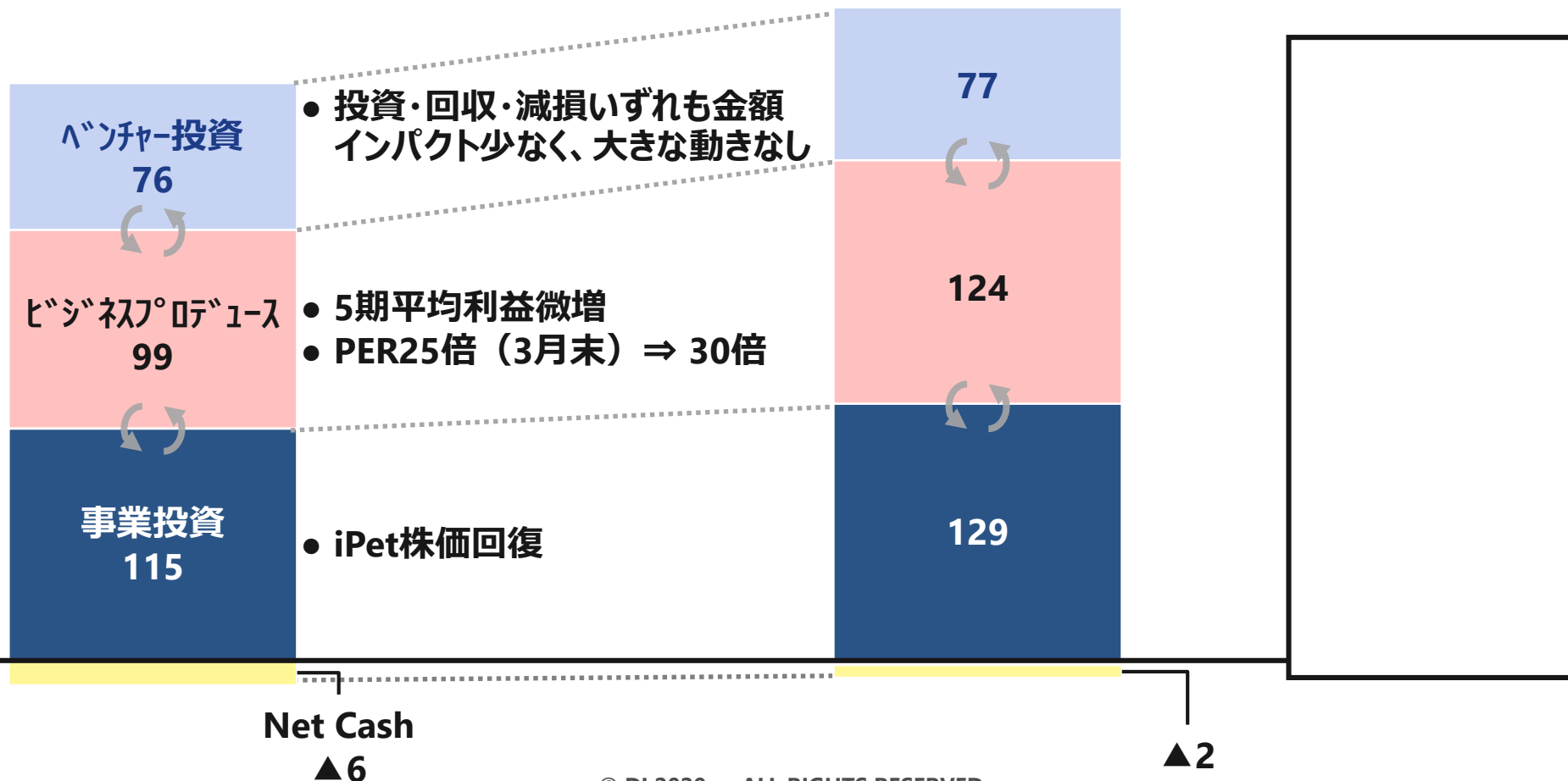
合計：284
(1株当り2,811円)

6月末

合計：328
(1株当り3,242円)

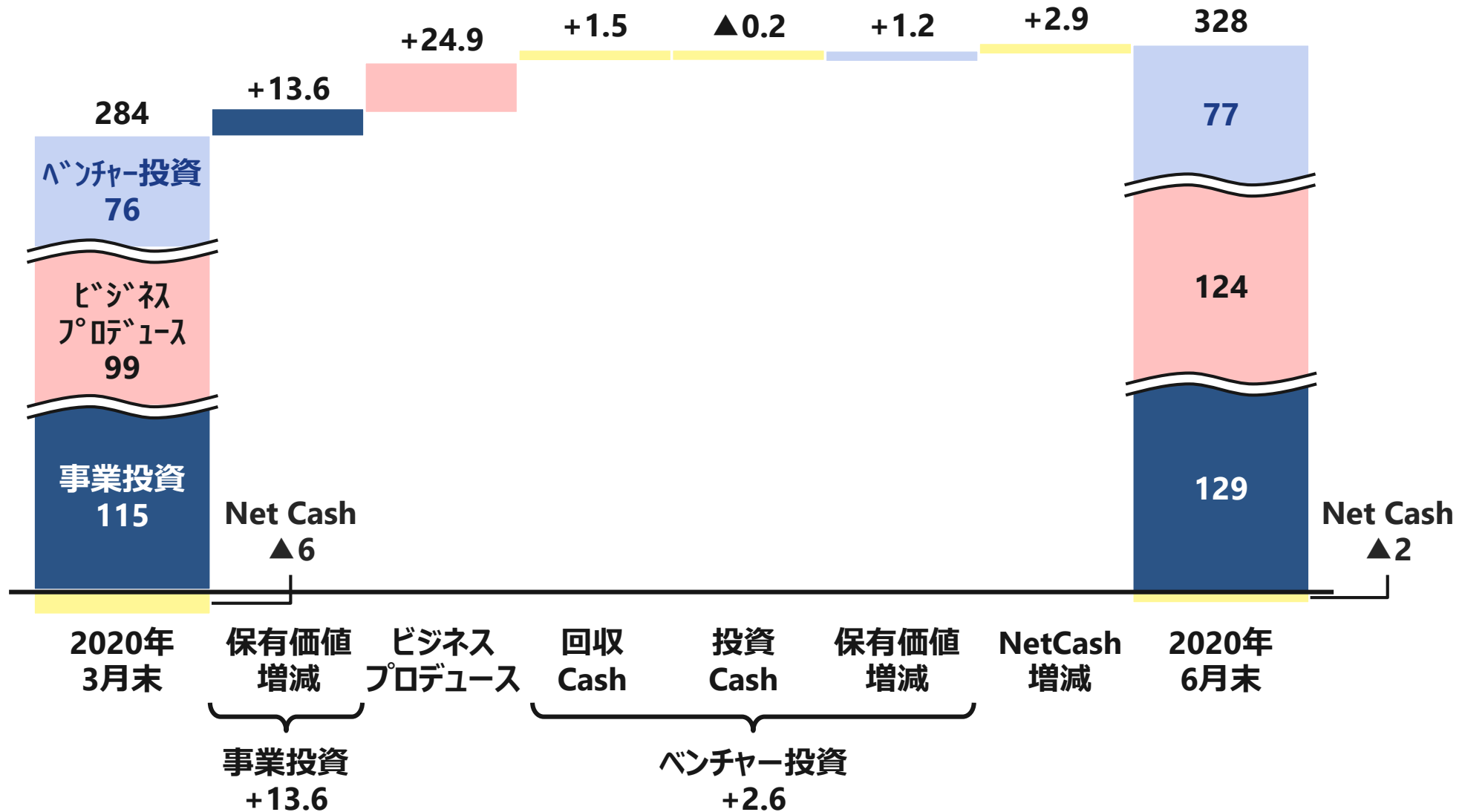
期末見通し

合計：320



企業価値（NAV）の増減内訳

（単位：億円）



積み上げ方式による企業価値評価

- **ベンチャー投資・事業投資：**

- **上場銘柄**

- **期末時点時価総額 × 当社持ち分**

- **未上場銘柄**

- **期末時点投資簿価残高 ± 時価評価差額**

(直近ファイナンス価格や第三者取引価格)

- **上記価格がないものは再評価せず、簿価評価**

- **今後、評価精度をより改善していく**

- **ビジネスプロデュース：**

- **5年*平均税引後利益 × 同業他社PER****

* 四半期純利益の直近20期分

** (株) ユーザベース「SPEEDA」上で同業種に分類される他社のPER中央値

DI = The Business Producing Company

Mission : **社会を変える 事業を創る。**

Vision : **挑戦者が一番会いたい人になる。**

Value : **枠を超える。**

- 領域の **枠を超えて** 構想する。
- 常識の **枠を超えて** 戦略を立てる。
- 組織の **枠を超えて** 仲間を集める。
- 自分の **枠を超えて** 挑戦する。

免責事項

本資料内に記載された将来の見通しや戦略等は、作成時点において入手可能な情報に基づくものであり、目標や予想の達成及び将来の業績を保証するものではありません。将来の業績は、経営環境の変化、投資先企業の業績の悪化、金融商品市場における株価の変動等の要因により実際とは大きく異なる可能性があります。

また、本資料の内容は将来予告なく変更されることがあります。本資料のご利用は、他の方法により入手された情報とも照合し、利用者の判断によって行って頂きますようお願い致します。本資料の利用の結果生じたいかなる損害についても、当社は一切責任を負いません。

Dream Incubator Inc.

The Business Producing Company